

PODSTAWOWE ZASADY POSTĘPOWANIA PO OGŁOSZENIU SYGNAŁÓW ALARMOWYCH I KOMUNIKATÓW

Zgodnie z pięcioletnim planem szkolenia w zakresie powszechnej samoobrony ludności Wydział Bezpieczeństwa i Zarządzania Kryzysowego Urzędu Miejskiego w Sosnowcu przygotował w ramach samokształcenia najważniejsze zasady postępowania po usłyszeniu sygnałów alarmowych i komunikatów. Na terenie Naszego miasta Szefem Obrony Cywilnej jest Prezydent Miasta – Arkadiusz Chęciński (Ustawa z dnia 21 listopada 1967 r. o powszechnym obowiązku obrony Rzeczypospolitej Polskiej - Dz. U. 1 2018r., poz. 1459 z późn. zm.), który czuwa nad bezpieczeństwem miasta i jego mieszkańcami, natomiast nad całokształtem zagadnień w tym obszarze odpowiedzialny jest Wydział Bezpieczeństwa i Zarządzania Kryzysowego (WZK) Urzędu Miejskiego w Sosnowcu.

Jednym z przedsięwzięć Obrony Cywilnej jest tworzenie systemów alarmowania, które mają ostrzegać ludność przed grożącym niebezpieczeństwem w celu umożliwienia jej ukrycia się w przygotowanych budowach lub pomieszczeniach ochronnych a także opuszczenia strefy niebezpiecznej.



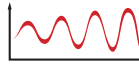




Do ogłaszania (odwoływania) alarmów wykorzystuje się następujące urządzenia:

1. systemy alarmowe miast,
2. centralne oraz regionalne rozgłośnie Polskiego Radia i Ośrodki Telewizji Polskiej,
3. radiowęzły radiofonii przewodowej,
4. syreny nie włączone do miejskich systemów alarmowych (syreny zakładów pracy, straży pożarnej itd.)

Sygnały alarmowe i komunikaty ostrzegawcze oraz sposób ich ogłaszania i odwoływania przedstawiają tabele.

PAMIĘTAJ! PO USŁYSZENIU SYGNAŁU ALARMOWEGO NALEŻY DZIAŁAĆ SZYBKO, ALE ROZWAŻNIE I BEZ PANIKI.

SYGNAŁY ALARMOWE




Lp.	Rodzaj alarmu	Sposób ogłaszania alarmów		
		Akustyczny system alarmowy	Środki masowego przekazu	Wizualny sygnał alarmowy
1.	Ogłoszenie alarmu 	Sygnal akustyczny – modulowany dźwięk syreny w okresie trzech minut  	Powtarzana trzykrotnie zapowiedź słowna Uwaga! Uwaga! Uwaga! Ogłaszam alarm (podać przyczynę, rodzaj alarmu, itp.) dla	Znak żółty w kształcie trójkąta lub w uzasadnionych przypadkach innej figury geometrycznej 
2.	Odwołanie alarmu 	Sygnal akustyczny – ciągły dźwięk syreny w okresie trzech minut  	Powtarzana trzykrotnie zapowiedź słowna Uwaga! Uwaga! Uwaga! Odwołuję alarm (podać przyczynę, rodzaj alarmu, itp.) dla	

Po usłyszeniu sygnału alarmu powietrznego:

1. Osoby znajdujące się w domu powinny:
 - ubrać się;
 - wyłączyć wszystkie urządzenia elektryczne i gazowe oraz wygaszyć ogień w piecu;
 - zamknąć okna i zabezpieczyć mieszkanie;
 - zabrać dokumenty osobiste, zapas żywności, indywidualne środki ochrony przed skażeniami, środki opatrunkowe oraz w miarę potrzeb i możliwości latarkę elektryczną, koc, odbiornik radiowy (na baterie) itp.;
 - zawiadomić o alarmie sąsiadów (mogli nie usłyszeć sygnału alarmowego);
 - pospiesznie udać się do najbliższego schronu lub ukrycia.
2. Osoby znajdujące się w zakładzie pracy, szkole lub miejscu publicznym powinny:
 - przerwać pracę (wyłączyć maszyny i urządzenia), naukę, udział w imprezie, podróży;
 - udać się do najbliższego schronu lub ukrycia;
 - pomagać słabszym, chorym i osobom niepełnosprawnym;
 - podporządkować się ściśle poleceniom służb porządkowych obrony cywilnej.
3. Prowadzący pojazdy mechaniczne powinni je zatrzymać. Pojazdy należy ustawić tak, aby nie blokowały ciągów komunikacyjnych i wejść do ukryć. Obsługa pojazdów i pasażerowie udają się do najbliższego ukrycia.

PAMIĘTAJ! JEŻELI NIE BĘDZIESZ MIAŁ MOŻLIWOŚCI UKRYCIA SIĘ W BUDOWLI OCHRONNEJ, UKRYJ SIĘ W ZAGĘBIENIU TERENU LUB ZA INNĄ TRWAŁĄ OSŁONĄ.

KOMUNIKATY OSTRZEGAWCZE

Rodzaj komunikatu	Sposób ogłoszenia komunikatu	Sposób odwołania komunikatu
	Środki masowego przekazu	
UPRZEDZENIE O ZAGROŻENIU SKAŻENIAMI 	Powtarzana trzykrotnie zapowiedź słowna: UWAGA! UWAGA! UWAGA! osoby znajdujące się na terenie..... około godz.....min..... może nastąpić skażenie..... (podać rodzaj skażenia) w kierunku..... (podać kierunek)	Powtarzana trzykrotnie zapowiedź słowna: UWAGA! UWAGA! UWAGA! odwołuję uprzedzenie o zagrożeniu (podać rodzaj skażenia) dla.....
UPRZEDZENIE O ZAGROŻENIU ZAKAŻENIAMI 	Formę i treść komunikatu uprzedzenia o zagrożeniu zakażeniami ustalają organy Państwowej Inspekcji Sanitarnej	Powtarzana trzykrotnie zapowiedź słowna: UWAGA! UWAGA! UWAGA! odwołuję uprzedzenie o zagrożeniu (podać rodzaj zakażenia) dla.....
UPRZEDZENIE O KLĘSKACH ŻYWIŁOWYCH I ZAGROŻENIU ŚRODOWISKA 	Powtarzana trzykrotnie zapowiedź słowna: informacja o zagrożeniu i sposobie postępowania mieszkańców..... (podać rodzaj zagrożenia, spodziewany czas wystąpienia i wyliczne dla mieszkańców)	Powtarzana trzykrotnie zapowiedź słowna: UWAGA! UWAGA! UWAGA! odwołuję uprzedzenie o zagrożeniu (podać rodzaj klęski) dla.....

Po usłyszeniu sygnału alarmu o skażeniach należy:

- nałożyć indywidualne środki ochrony;
- udać się do najbliższego ukrycia i przebywać w nim do chwili odwołania alarmu.

Po usłyszeniu uprzedzenia o zagrożeniu skażeniami lub zakażeniami należy:

- sprawdzić posiadane indywidualne środki;
- sprawdzić zabezpieczenie posiadanych zapasów żywności, wody, paszy;
- sprawdzić szczelność przygotowanych pomieszczeń dla ludzi i zwierząt;
- jeśli nie ma innych zaleceń - udać się do pomieszczeń ochronnych (ukryć);
- przestrzegać ogłaszanych zarządzeń i wykonywać polecenia organów obrony cywilnej.

Po usłyszeniu sygnału odwołania alarmu należy w sposób zorganizowany opuścić schron (ukrycie).

Dane kontaktowe:

Wydział Bezpieczeństwa i Zarządzania Kryzysowego

ul. Rzeźnicza 12
tel. 32 292 02 96, wz@um.sosnowiec.pl

Powiatowe Centrum Zarządzania Kryzysowego

ul. Rzeźnicza 12
tel. 32 266 52 20
e-mail: wz@um.sosnowiec.pl, pczk-sosnowiec@katowice.uw.gov.pl

Naczelnik Wydziału

Marcin Węglarski
ul. Rzeźnicza 12
tel. 32 297 20 38, nacz.wz@um.sosnowiec.pl